

The LEGO logo is displayed in its classic white, rounded font with a thick black outline, set against a solid red square background. The logo is positioned in the upper right corner of the advertisement.

**LEGO**

LEGO is elke dag weer nieuw en anders.



1978



## LEGO® het speelgoed dat meegroeit!

Kinderen kunnen urenlang bezig zijn met een LEGO verzameling. Jaar in-jaar uit. Ze maken zelf hun eigen speelgoed van deze kleurrijke elementen. Het bouwen en het spelen hiermee geeft ze geweldig veel plezier.

Waarom?

Gewoon omdat alles op zoveel verschillende manieren op elkaar klemt waardoor ze hun verbeelding kunnen gebruiken en hun creativiteit ontwikkelen. Wat ze ook bedenken, ze kunnen het maken van LEGO stenen.

En naarmate de kinderen groter worden en nieuwe ideeën ontwikkelen, ontdekken ze nieuwe mogelijkheden met dezelfde elementen.

In Nederland spelen zo'n 3 miljoen kinderen van 1 tot 14 jaar gemiddeld vaker dan 1 x per week met LEGO elementen. Elke nieuwe doos geeft hun bestaande kollektie meer nieuwe mogelijkheden. LEGO is steeds opnieuw een uitdaging.

## LEGO Peuterblokken voor de kleintjes vanaf 1½ jaar.




529 NIEUW! Peuter dierenkooi



528 NIEUW! Aanvuldoos Peuterblokken



530 Rolhond



532 Familie Kwek



De grote Peuterblokken zijn speciaal voor kindertjes van 1, 2 en 3 jaar. De blokken hebben veilige afgeronde hoeken, zijn afwasbaar en lichtklemmend. Aangepast aan kleuterhandjes.

Peuter-lief begint een blok te bekijken en gaat er dan, schuchter verkennend, wat mee spelen, Iets later wordt al

begonnen aan een bouwwerkje. Het is onbelangrijk hoe dat er uit ziet. Belangrijk is het dat de kleintjes de mogelijkheid krijgen te experimenteren en leren hun bewegingen te koördineren. En wat groter geworden kunnen ze deze blokken ook gebruiken bij hun gewone LEGO stenen.



524 Straatje, met boogjes, deurtjes, wagentjes enz.



523 Peutertreintje met stationnetje



522 Politie



537 Huisje



533 Rolrijder



536 Op weg



535 Taxi



534 NIEUW! Schuitje varen. In badje, box of zandbak. (sept.)

De LEGO Ukkie's. Deze popjes hebben draaibare hoofdjes die veilig afgerond zijn en die niet los kunnen.



# Vanaf 3 jaar. Dozen om mee te beginnen.

3 Jaar oud en je kunt al spelen met de kleine LEGO steentjes. Een basisdoos is het begin van iedere LEGO verzameling. De inhoud van deze dozen is zo gevarieerd dat je alles kunt bouwen wat je fantaseert. En als je inspiratie nodig hebt, de foto's op de doos helpen je wel op weg.

In de model-dozen vind je altijd een bouwaanwijzing voor een bepaald model. Of je verzint zelf iets leuks, iets nieuws, iets anders.




9 NIEUW! Kennismakingsdoos (sept.)



10 Kleine Begindoos



20 Begindoos met popjes, hekjes en boom



205 NIEUW! Poppelepopdoos. Met reel heel voorbeelden (sept.)



208 NIEUW! Moedertje spelen



212 (Samen op de) Scooter



213 Vliegtuig



210 Cowboys



214 Werkers



215 Indianen



256 Verkeerspolitie






30 Basisdoos



40 Uitgebreide basisdoos



50 Grote geschenkdoo's, voor veelzijdige  
vrije creativiteit gedurende vele jaren.



217 Autopech. Pompstation met kraanwagen,  
onderdelen, helpers en klanten.



218 Brandweer. Met 3 wagens, 2 aanhangers en 6 brandweermannen.



# Voor meisjes vanaf 6 jaar.

Met deze dozen kunnen de meisjes echt spelen zoals zij graag willen. En ze kunnen nu hun eigen wereldje uitbeelden en beleven. In iedere doos zit een bouwaanwijzing. En de drie grote dozen bevatten zelfs instructies voor enkele van de vele voorbeelden die op de doos staan afgebeeld.

Met de nieuwe onderdelen in de grote dozen bouw je snel muren, en de nieuwe scharnieren maken het mogelijk je huisje open te zetten en ook van binnen te bespelen.



230 NIEUW! Kapperswinkel (sept.)



232 NIEUW! Huize »Speelplezier« (aug.)



1. Bouw een kapsalon. 2. En ga kappertje spelen.



1. Bouw een vakantiehuis. 2. Zet het open. 3. »En dan was jij de moeder«.

## Exstraatjes van LEGO.

930	6	16
	12	2
	7	2

931	6	16
	12	2
	7	2

932	3	3	1
	3	4	1
	6	8	1
	6	8	1

933	1	2	4	6	6	4
	2	1	4	2	4	2

934	27	6
	2	2
	9	6
	2	1

935	27	6
	8	2

936	4	4	4	4
	4			

937	2	18	4
	2	2	2

939	6	9	2
-----	---	---	---

970	1	1	1	1
	2	2	2	2
	2	2	2	2
	2	2	2	2



Aanvullingsdoosjes met veel gevraagde, geselecteerde elementen.

222 Ideeboek Met bijna 300 uitgewerkte ideeën.





297 NIEUW! Poppenkamer (sept.)



276 Verpleegster



277 Open haard



278 NIUW! T.V. kijken (sept.)



296 Bij de kapster



231 NIEUW! Doktershuis. Geheel compleet. Met muurelementen.




1. Bouw een doktershuis. 2. Draai het open. 3. »Zeg eens Aaaaah«...

Het Ideeënboek staat vol leuke bouwvoorbeelden – vanaf piepkleine autootjes tot de grootste gemotoriseerde modellen.

Het speelkleed kun je gebruiken om op te spelen, om LEGO mee te nemen en om al je LEGO netjes in op te bergen.



799 Grote basisplaat  
798 2 Basisplaten



(r) 795 2 Grondplaten  
(l) 796 2 Grondplaten



787 Speelkleed (opbergzak) Ø95





# Bouw nu je eigen LEGOLAND®

Deze kleine - en goedkope - doosjes zijn leuk voor ieder kind. En er zijn zoveel verschillende. Een goed idee voor verjaardagen en je eigen zakgeld. Met de nieuwe straatplaten erbij bouw je een hele stad. Van je andere LEGO kun je er dan weer van alles bij maken.



600 NIEUW!  
Wijkagent



601 NIEUW!  
Shell benzinepomp



602 NIEUW! Brand-  
weercommandant



603 NIEUW!  
Bestelmotor



604 NIEUW!  
Shell servicewagen



605 NIEUW!  
Straatvegers



605 NIEUW! Bulldozer



626 NIEUW!  
Eerste hulp helikopter



640 NIEUW! Blusmeester



641 NIEUW! Werk in uitvoering



642 NIEUW! Kraanwagen



643 NIEUW! Werkauto



644 NIEUW! Verkeerskontrolle



670 NIEUW! Rijdende kraan



671 NIEUW! Tankwagen



672 NIEUW! Spuitwagen



673 NIEUW! Pech onderweg



674 NIEUW! Laden en lossen



60

Me

300



De nieuwe, kleine en grappige LEGO poppetjes (LEGOLANDERTJES) kunnen armpjes en beentjes bewegen en de handjes kunnen zelfs iets vasthouden. En ze hebben gezichtjes en petjes, helmpjes of pruikjes!



606 NIEUW! Ziekenauto



620 NIEUW! Brandwacht




621 NIEUW! Recherche



622 NIEUW! Zandwagen



623 NIEUW!  
Rode Kruis jeep



Met deze nieuwe straatplaten wordt je eigen LEGOLAND compleet.




376 NIEUW! Vakantiehuis




377 NIEUW! Benzinstation




368 Garage



300 NIEUW! 2 Straatplaten »Driesprong«



301 NIEUW! 2 Straatplaten »Bocht«



302 NIEUW! 2 Straatplaten »Rechte weg«



## Vanaf 6 jaar.

Als kinderen groter worden willen ze de werkelijkheid nog beter nabootsen en ingewikkelder bouwen. Deze bouwmeesterdozen bevatten een groot aantal gevarieerde stenen en speciale onderdelen. De inhoud biedt vele mogelijkheden om grote modellen te bouwen die net echt zijn en die vele functies hebben. In iedere doos zit een bouwaanwijzing voor enkele van de vele op de doos afgebeelde modellen.



910 Bouwmeesterdoos »Actie«



911 Grote Bouwmeesterdoos »Transport«

## De LEGO Speelmotor.

Brengt alles in beweging. Deze gangmaker laat nu je zelf gebouwde auto rijden en de hijskraan werken. Zelfs de wieden van je molen draaien nu echt.

Je kunt hem natuurlijk ook voor je LEGO trein gebruiken. Met de hendel stop of start je de motor, vóór- of achteruit. In dezelfde doos zitten verder nog een batterijhouder, verschillende soorten wielen en rupsbanden.



107 Speelmotor-doos  
Met batterijhouder, rupsbanden en wielen.



Alles wat je zelf maakt breng je nu echt in beweging.



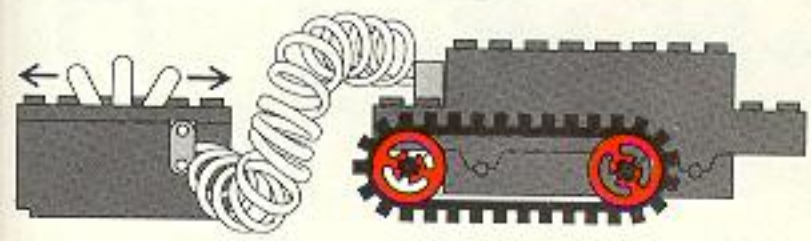


LEGO

11



912 Universeeldoos met motor en ruim  
450 interessante onderdelen voor het maken van de gekste bedenksels.





# Machtig leuk voor jongens vanaf 6 jaar.

Met deze modellen kun je fijn spelen, bouwen en urenlang bezig zijn. Alleen of met een ander. En in iedere doos zit een bouwbeschrijving, maar je kunt er ook wel 100 andere dingen uit maken.

Veel modellen passen goed bij de nieuwe straatplaten. Dus jongens, je kunt nu je eigen LEGO stad bouwen.



374 NIEUW! De brandweerkazerne van LEGOLAND (sept.)



369 Kustwacht met helicopter, vliegboten en redders.



375 NIEUW! Openklappend kasteel! (sept.)  
Met ridders, paarden, wachters en klapbrug.

373  
en l

371

314 C





373 Boor-eiland met olietanker, zendstation, slangen en bevoorradingshelikopter



370 Politie-bureau met alles er op en er aan



371 Waternliegtuig



372 Prairie-hulp post met ruiters



387 Grondlader en truck



314 Opsporingsboot



316 NIEUW! Blusboot »de Vuurvechter«




386 Reddingshelikopter met ziekenauto en verplegers.



## En dan.... je eigen trein!

De LEGO trein is de enige trein die je zelf kunt bouwen. En bouw je niet volgens het voorbeeld van de doos, bedenk dan maar nieuwe treinen. Je kunt beginnen met een handtrein en daar later een motor (107) inbouwen. Of je kunt direkt al beginnen met een complete motor trein (met batterijmotor). Het allerbelangrijkste bij een LEGO trein is, dat hij steeds in elkaar gezet en uit elkaar gehaald kan worden en altijd kan worden gebouwd zoals jij zelf wilt.



165 NIEUW! Goederenstation (juni)




148 Station met perron en reizigers



149 Brandstof overslagbedrijf



171 Handtrein met ronde baan en 3 wagons met magneetkoppelingen.

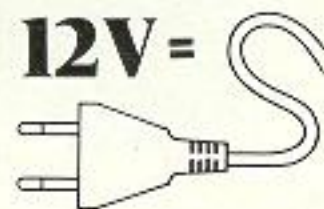


147 Koelwagon met heftruck


## De snelle elektrische LEGO trein.

De veilige 12 Volt (gelijkstroom) trein is de allersnelste LEGO trein. Hij is op afstand te bedienen. Vooruit, achteruit, langzaam, hard of supersnel met de LEGO transformator.

In iedere doos zit een bouwaanwijzing. En van het LEGO dat je al hebt, maak je er van alles bij. Zo kun je je eigen »spoorwegen« steeds uitbreiden.



725 Supertrein - 12 Volt. Met 4 wagons, baan en stoomloc met drijfstanden.



741 Transformator - 12 Volt



$$\begin{matrix} 1,5 \\ \text{V} \end{matrix} \begin{matrix} 1,5 \\ \text{V} \end{matrix} \begin{matrix} 1,5 \\ \text{V} \end{matrix} = 4,5 \text{ V}$$



182 Sneltrain – 4,5 Volt. Met baan, 5 wagons, seinpaal en motor.



146 Seinhaus met overweg



163 Wagon Konstruktie doos (Bevat meerdere mogelijkheden)



162 Lokomotieven konstruktie doos (Bevat meerdere mogelijkheden)



164 NIEUW! Reiziger-wagons (Bevat meerdere mogelijkheden)



154 2 Treinwissels (Niet geschikt voor 12 V.)



156 Rechte rails 8 baanvakken




157 Gebogen rails 8 baanvakken



159 Baankruising (Niet geschikt voor 12 V.)



727 8-wielige elektrische locomotief – 12 Volt (Kompleet met motor)



750 Rechte middenrails – 12 Volt  
751 Gebogen middenrails – 12 Volt

755 2 Treinwissels\*, 756 Baankruising\*  
\*(Geschikt voor elke LEGO trein)



## Techniek voor iedereen (vanaf 9 jaar).

Ben je een ervaren LEGO bouwer? Dan zijn deze dozen voor jou bestemd. Per doos zit altijd een handleiding voor het nauwkeurig nabouwen van minstens 2 voorbeelden. De modellen zijn niet kinderachtig en hebben veel aparte onderdelen.

Modellen met actie! Met zo'n doos kun je de techniek beleven en leren kennen. Zoals in werkelijkheid.




850 »Heftruck« met achterwielbesturing.



851 »Trektoer« met aanbouwgereedschap.



852 »Helikopter« met wickbladverstelling



## LEGO meestermodellen: om te bouwen en te verzamelen.

Dit zijn gedetailleerde schaalmodellen voor de verzamelaar, vanaf 9 jaar, die graag zijn eigen model in elkaar zet. Ze lijken opvallend echt en de ware liefhebber zal ze zeker trots uitstellen. Bij deze pittige dozen voor ervaren LEGO bouwers zit steeds een duidelijke handleiding bijgesloten.



390 Cadillac (1913)



394 Harley-Davidson  
Politie motor met radio.



395 Rolls-Royce (1909)





853 »Auto« met schakeling en zuigers.




854 NIEUW! »LEGO Skelter« met directe besturing (juni)



855 NIEUW! »Technische Montage Kraan« (aug.)



871 Aanvuldoos »techniek«



872 NIEUW! Techniek Vertragsdoos. (Voor bezitters van doos 870) (juni)



870 Inbouwmotor »Techniek« (aansluitend op dozen 852, 853, 855)



398 NIEUW! »Driemaster Fregat«. Met 38 stukken geschut en voetstuk. Meer dan een halve meter lang. (Juni)



Meestermodellen: Machtig mooi en natuurgetrouw.



# De LEGO Service

Wanneer je eens enkele speciale onderdelen wilt vervangen die de winkelier niet in voorraad heeft, kan de LEGO Service hulp bieden. Pakjes met de meest gevraagde elementen zie je hier onder. Mocht je toch iets anders zoeken, vraag dan de meer uitgebreide prijslijst van onderdelen aan.

Nieuwe elementen zijn in het introductiejaar helaas

niet leverbaar en complete dozen kun je alleen bij de winkelier kopen.

Gebruik altijd het formulier, hiernaast. Ook voor een folder e.d., Sluit wel een geldig en goed ingevuld betaalmiddel bij. Kontant geld mag alleen aangetekend worden verzonden.

Toezending volgt per post binnen ca. 2 weken, zonder verdere kosten (binnen Nederland).



S. 1. Motorblok 4 $\frac{1}{2}$  V  
14.20



S. 2. Klembussen (4)  
2.65



S. 3. Batterijhouder  
8.35



S. 4. Snoertjes (2)  
4.35




S. 5. Rupsbanden (2)  
2.60




S. 11. Slipbanden (8)  
2.60



S. 12. Meelooplagers (2)  
3.95




S. 13. Loc.-chassis  
(6 x 16)  
2.85




S. 14. Loc.-chassis  
(6 x 22)  
4.95



S. 15. Lichtsteen  
(4 $\frac{1}{2}$  V.)  
3.75



S. 21. Propellers,  
neuswielen en rotor  
3.35



S. 22. Scharnieren (3)  
2.70



S. 23. Kogelkoppeling  
(3) + chassis draaipunt  
2.70



S. 24. Laadschopset  
2.70



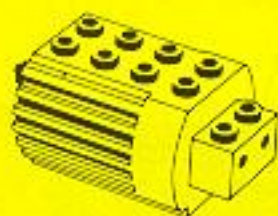
S. 25. Hijskraangrijper  
3.45



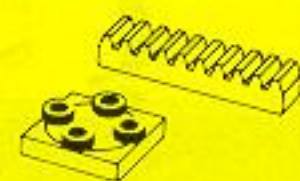
S. 51. Sleepkontakten  
12 V  
5.25



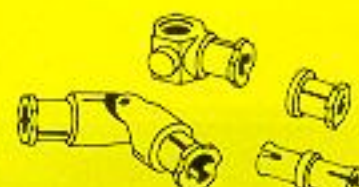
S. 52. Railaansluiting  
12 V  
4.90



S. 75. Techniekmotor  
4,5 V  
23.50  
(Sept.)



S. 76. Draaischijf (2)  
+ tandheugel (2)  
4.80  
(Sept.)

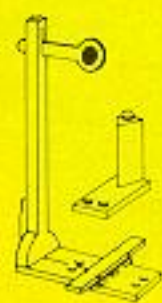


S. 77. Koppelasje (10)  
zuigerstang (5)  
kruiskoppeling (1)  
sluitnippel (5)  
3.85  
(Sept.)






S. 6. Batterijwagen  
14.20



S. 7. Seinpaal  
5.80



S. 8 Magn. (auto)  
koppeling (2x)  
5.40



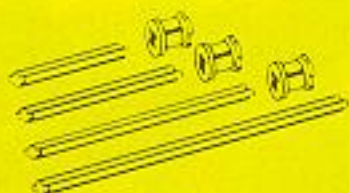
S. 9. Magn. trein  
koppeling (2x)  
4.95



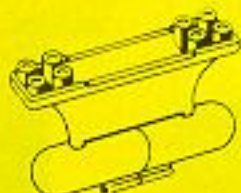
S. 10. Loc. wielen (4)  
4.10



S. 16. Losse (rups-  
band)  
kettingschakels (25)  
3.80



S. 17. Assen +  
nippels (12)  
3.25



S. 18. Scheepskiel  
2.90



S. 19. Drijfstangen  
(loc.)  
2.50



S. 20. Banden (2)  
42 mm  
3.20



S. 50. Motorblok 12 V  
14.20

Onderdelen

<input type="checkbox"/>	× Pakje S	_____	à	_____	=	_____
<input type="checkbox"/>	× Pakje S	_____	à	_____	=	_____
<input type="checkbox"/>	× Pakje S	_____	à	_____	=	_____
<input type="checkbox"/>	× Pakje S	_____	à	_____	=	_____

<input type="checkbox"/>	× De (laatste) Kinderkrant	_____	à	0.50	=	_____
<input type="checkbox"/>	× De Legoland-folder	_____	à	0.40	=	_____
<input type="checkbox"/>	× deze LEGO Katalogus 1978	_____	à	0.40	=	_____
<input type="checkbox"/>	× Uitgebreide prijslijst	_____	à	0.50	=	_____
<input type="checkbox"/>	× Folder 1 <sup>1</sup> / <sub>2</sub> -3 jaar	_____	à	0.40	=	_____

<input type="checkbox"/>	× LEGO speldje	_____	à	0.50	=	_____
<input type="checkbox"/>	× LEGO sleutelhanger	_____	à	1.50	=	_____
<input type="checkbox"/>	× LEGO sticker	_____	à	0.50	=	_____
<input type="checkbox"/>	× Legoland autosticker	_____	à	1.00	=	_____

<input type="checkbox"/>	× T-shirt 4- 6 jaar	_____	à	8.95	=	_____
<input type="checkbox"/>	× T-shirt 6- 8 jaar	_____	à	8.95	=	_____
<input type="checkbox"/>	× T-shirt 8-10 jaar	_____	à	8.95	=	_____
<input type="checkbox"/>	× T-shirt 10-12 jaar	_____	à	8.95	=	_____

<input type="checkbox"/>	× LEGO Speelkleed (Ø115)	_____	à	25.00	=	_____
--------------------------	--------------------------	-------	---	-------	---	-------

Totaal = \_\_\_\_\_

Bestelformulier Konsumenten Service

Besteld door: \_\_\_\_\_

Straat + nr.: \_\_\_\_\_

Woonplaats: \_\_\_\_\_

Betaling bijgesloten per: \_\_\_\_\_



Besteldatum: \_\_\_\_\_

Speciale vragen? Ja/nee (zo ja, los bijvoegen s.v.p.)

**Bestelformulier  
LEGO Service**

Met betaling  
(ingevulde giro of  
postwissel) inzenden,  
in gesloten en als  
brief gefrankeerde  
enveloppe naar:  
LEGO afd. KS -  
Legolaan 1 -  
Grootegast (Gr)





® LEGO en LEGOLAND zijn geregistreerde handelsmerken. © 1978 LEGO System A/S.  
- Wijzigingen voorbehouden. LEGO Nederland b. v. Legolaan - Grootegast (Gr.)  
Printed in Germany by Mühlmeister & Johler, Hamburg, 100306/100406-NL.

LEGO is elke dag weer nieuw en anders.