

The LEGO logo is displayed in its classic white, bold, sans-serif font with a thick black outline and a yellow drop shadow. It is centered within a solid red square background.

Catalogue DUPLO & LEGO

1989

0-5 ans



Une gamme complète de jouets, depuis les hochets jusqu'aux boîtes de construction (maisons, trains). Naturellement, les éléments de toutes les boîtes sont compatibles.



Voir pages 4-11

3-12 ans



LEGO BASIC

Le point de départ de toute construction LEGO®. Les boîtes LEGO BASIC®, pleines de briques, stimulent l'imagination de votre enfant. A partir de 3, 5 et 7 ans.



Voir pages 12-13

4-8 ans



LEGO Fabuland

Des petits personnages à têtes d'animaux et des modèles faciles à construire avec lesquels les enfants inventeront leurs propres histoires.



Voir pages 14-15



NOUVEAU!

Les Pirates

Une série toute nouvelle avec les soldats du gouverneur, des pirates, des bateaux, des trésors cachés...



Voir pages 18-19

Des briques à l'infini !

Des créations illimitées que les petits doigts et les esprits curieux peuvent réaliser à partir de la grande variété de briques DUPLO® et LEGO®. Un guide de construction se trouve à l'intérieur de la plupart des boîtes. De plus, comme toutes les briques s'assemblent

entre elles, chaque nouvel élément apporte un air de nouveauté aux plus anciens. Les plus beaux jouets sont toujours ceux que construit votre enfant ! Laissez-le donner libre cours à son imagination, brique après brique, année après année.

5-12 ans



LEGO LEGOLAND

Le Moyen-âge La Ville

Entrez dans le royaume merveilleux des rois, des chevaliers et des hors-la-loi. Découvrez les cachettes secrètes du château.



Voir pages 16-17

Une ville entière avec une caserne de pompiers, un poste de police, une station-service avec parking, un Grand Prix Automobile, des maisons, des rues, des voitures...



Voir pages 20-24

L'Espace

«L'espace noir», «l'espace blanc», un monorail lunaire et la nouvelle police de l'espace. Certains modèles avec système Son & Lumière.



Voir pages 25-29

6-14 ans



LEGO Trains

Des trains sans moteur que l'on motorise facilement, des trains 4,5 V à piles ou des trains électriques 12 V sur transformateur. De nombreux accessoires.



Voir pages 30-33

7-16 ans



LEGO Technic

Des modèles très perfectionnés pour les passionnés de technique. De multiples éléments spéciaux tels que des engrenages, des pistons ... Et un nouveau système pneumatique !



Voir pages 34-37 et 40



Les briques LEGO® et les briques DUPLO® s'assemblent parfaitement.



Température maximale pour lavage et rangement (les parties électriques ne sont pas lavables).

Les bateaux
Voir page 33

0-2 ans



Une gamme de jouets qui évolue et grandit avec votre enfant.

Les jouets DUPLO® traversent toutes les modes. Ils sont amusants et sûrs. Tous les éléments s'assemblent entre eux. Ils font du bruit et ont plein de fonctions à découvrir.

Non toxique. Peut être lavé à la main.

A partir de 3 mois



2014
Le hochet boule DUPLO.
Des formes arrondies.

A partir de 4 mois



2020
Le hochet canard DUPLO.

A partir de 6 mois



2050
L'écureuil DUPLO.

★ A partir de 7 mois



2040
Le clown à bascule. Un jouet à pousser (en 3 parties) qui s'agitte, se balance, et dont les yeux bougent.

A partir de 4 mois



2072
Le tableau d'éveil DUPLO.

A partir de 9 mois



2070
Le téléphone DUPLO.

★ A partir de 4 mois



2073
Mes premiers amis DUPLO.
Coffret cadeau. Une grande boîte avec des éléments correspondant aux différents stades d'évolution de l'enfant dans sa première année.

A partir de 18 mois




2052
Le clown DUPLO dans son lit.
Pour apprendre les formes.

★ A partir de 9 mois



2066
Les amis du bain.
Ils peuvent rouler, flotter et s'assembler.
Le poisson peut avaler de l'eau et la recracher.



1½-5 ans



Les boîtes de base : pour construire ce que créé l'imagination.

Les grosses briques faciles à attraper peuvent être assemblées de millions de façons différentes pour stimuler la créativité des enfants et améliorer leur adresse. Les boîtes contiennent plus de briques et d'éléments réalistes pour que votre enfant puisse créer son petit monde avec des maisons, des voitures, des animaux, des gens, etc...

Barils de briques

Vous et votre enfant allez adorer ces barils remplis de briques DUPLO® et qui sont également un élément de rangement idéal.



2377

Boîte de base DUPLO - Le safari.

2333

Boîte de base DUPLO -
Le canard à roulettes.

2388

Boîte de base DUPLO - Le port.

2366

Boîte de base DUPLO -
La maison et la voiture.

2344

Boîte de base DUPLO -
Le clown et le cheval.

2399

Boîte de base DUPLO -
La ville.



2305

Plaque de base DUPLO 24 x 24.

2301

2 plaques de base
DUPLO 6 x 12.

2310

Briques
complémentaires
DUPLO.

2312

Éléments
complémentaires
DUPLO.



1544

Pour les enfants de 18 mois à 5 ans,
un petit baril jaune rempli de briques et éléments DUPLO.

1501

Pour les enfants de 18 mois à 5 ans, un grand baril jaune, rempli de briques DUPLO et d'éléments spéciaux, pour construire de plus en plus grand.



Nouveauté 1989. Disponible en Mars.

2-5 ans

duplo

Le cirque est en ville !

Appuyez sur le bouton, le canon fonctionne ! Une performance des plus étonnantes !



2652

La caravane du cirque DUPLO.

Le canon projette le clown, la selle du cheval peut porter 3 artistes, l'éléphant et le cheval remuent la tête de haut en bas.



2651

Les artistes du cirque. De nouvelles attractions dans le cirque DUPLO. La roue tourne quand le wagon avance.



2650

L'homme-canon et le clown-acrobate. Le canon peut basculer et éjecter des personnages DUPLO.



2-5 ans



Tout est possible.

Le bateau flotte, la grue peut soulever des éléments, le toit du train s'ouvre pour pouvoir asseoir les passagers, l'hélice de l'avion tourne... Tout ce que vous pouvez imaginer (et même plus !) est possible avec les boîtes DUPLO®.



2717
Un pont et 2 piliers DUPLO.



2711
4 rails droits DUPLO.



2712
4 rails courbes
DUPLO. (1/2 cercle).



2713
2 aiguillages et 8 portions de rails DUPLO.
Pour augmenter les possibilités de jeu du train.



2626
La voiture DUPLO
et la remorque à bateau.



2714
2 croisements et 2 rails.



2618
Le scaphandrier DUPLO.



2720
La gare de
marchandises DUPLO.
La benne du camion
bascule pour faciliter le déchargement. (A partir de 3 ans).



2706
La locomotive DUPLO
avec son wagon. Avec le conducteur,
une poule et un cheval.



2643
Le bateau de pêche et son youyou.
Avec un radar mobile, un gouvernail et un treuil.



2701
Le train DUPLO avec sa gare. 3 wagons,
un circuit de 10 rails, un quai, des passagers et plein de bagages.



2658
La caserne des pompiers.
Avec un tuyau d'incendie à dérouler, la grande échelle mobile,
la sirène d'alarme, l'horloge... (A partir de 3 ans).



2619
L'hélicoptère DUPLO.
Le pilote porte un gilet
de sauvetage.



2-5 ans



2647
Les animaux de la ferme
DUPLO. 1 fermier, 8 animaux,
et 8 éléments de clôture.



2629
Le tracteur DUPLO
et les outils de la ferme.
Charrue et remorque, à
benne basculante et
hayon arrière mobile.



2628
Le transport
du cheval DUPLO.



2641
L'avion taxi DUPLO et son pilote.
(A partir de 3 ans).



2656
La maison de campagne. Peut également
se transformer en bureau de poste.
Amusant la lettre dans la boîte aux lettres!



2655
La ferme DUPLO. Son toit s'ouvre. Tracteur avec remorque,
monte-charge pour ranger les briques dans le grenier, et de
nombreux détails.



2657
Le garage. Avec la pompe à essence,
la dépanneuse, etc. (A partir de 3 ans).



2617
La dépanneuse. Peut remorquer
tous les autres véhicules DUPLO.



2634
Le camion DUPLO. Avec
benne basculante. Le per-
sonnage peut tenir la pelle.



2631
L'avion DUPLO.
Avec son pilote.



2632
La camionnette DUPLO.



2637
Le camion des
pompiers DUPLO.



2638
Le camion-grue DUPLO.
(A partir de 3 ans).



2610
La voiture DUPLO.
Avec son conducteur.



2612
Le motocycliste DUPLO.



2614
La maman et le landau
DUPLO avec bébé.



2754
La salle de bain DUPLO.
Les cabinets ont
un siège rabattable.



2770
La maison meublée DUPLO. Avec 4 pièces: le salon, la chambre, la cuisine et la salle de bains. Les seuils de portes stabilisent la maison qui peut ainsi être montée directement sur une plaque.



2760
Éléments complémentaires MAISON DUPLO. Avec 4 murs et 2 éléments de toit. Les seuils de portes permettent à la maison de tenir directement sur une plaque.



2750
La famille DUPLO et son chien. Les bras, la tête et les jambes des personnages bougent.



2756
La cuisine DUPLO. Aménagée avec évier, réfrigérateur, placards et casseroles.



2758
Le salon DUPLO. Tous les tiroirs s'ouvrent.



2752
La chambre à coucher DUPLO. Avec les lits et les meubles. Les tiroirs s'ouvrent.



Vous pouvez acheter la maison meublée (2770) ou acheter les pièces séparément (2750, 2752, 2754, 2756, 2758, 2760) qui, toutes ensemble, contiennent encore plus de meubles et de personnages.

3-12 ans

BASIC

A tout âge, une boîte de base.

Il existe des boîtes de base LEGO® pour les enfants à partir de 3 ans, de 5 ans et de 7 ans. Votre enfant peut donc prendre le bon départ à tout moment. Toutes les briques et pièces s'assemblent avec les éléments des autres boîtes LEGO que votre enfant pourra choisir.

1577
Baril LEGO petit modèle.
1613
Baril LEGO grand modèle.

Les barils, remplis de briques LEGO® BASIC, ont un excellent rapport qualité/prix et sont également un élément de rangement idéal.



A partir de 3 ans



320 - 330 - 340 - 350

Boîte de base avec de nombreuses briques et éléments spéciaux (fenêtres, portes, personnages, drapeaux, fleurs, roues, etc...).

A partir de 5 ans



510 - 520 - 530 - 540

Boîte de base à partir de 5 ans. Avec des briques, des fenêtres, des portes, des roues et des personnages.

550

La boîte 550 contient également un moteur à clé.

Des tuiles, des briques de toutes les couleurs, des plaques de base, des moteurs à clé ou à piles, etc... tout ce dont vous pourriez avoir besoin pour terminer la construction que vous avez entreprise.



808 - 809 - 816

Roues, portes et fenêtres, et briques lumineuses 4,5 V.



813 - 814 - 815

Plaques de base de dimensions et coloris assortis.



895

Moteur à clé et accessoires.



800 - 801 - 802 - 803 - 804 - 805 - 806 - 807 - 811 - 812
Briques complémentaires dans des coloris assortis.
Éléments inclinés rouges 45° et 25°.



810

Moteur 4,5 V et accessoires.



250

Livre d'idées.



789

Tapis-sac de rangement.

A partir de **7** ans



720 - 730
Boîte de base à partir de 7 ans. Pour des constructions réalistes avec roues, tuiles, plaques tournantes, etc.

740
La boîte 740 contient également un moteur 4,5 V à piles.



4-8 ans

LEGO

Fabuland

Des histoires à construire.

Votre enfant pourra faire vivre les petits personnages à têtes d'animaux dans un décor facile à construire. Les plus grandes boîtes sont accompagnées d'un livret racontant une histoire à lire à haute voix.



3682
La caserne des pompiers.



3797
Dogue dans sa voiture de pompier.



3623
Le salon de coiffure
avec Zouzou et Caline.



3662
Gédéone et Alfred dans l'auto à impériale.



3674
La maison avec Edouard et Sophie.



3647
La classe de Martial.
Sophie et Emile écoutent la
leçon de Martial.



3646
Caline et Germain
dans la cuisine.



3680
Sophie, Edouard et Germain en camping.



3676
Le jardin d'attractions de Caline.
Caline a invité Sophie, Edouard et Jo pour
s'amuser dans son parc d'attractions.



3798
Gédéone dans
son salon de jardin.



3622
Gédéone et Martial
dans la barque.



3663
Le manège de Titou.
Louise conduit la moto de Titou sur le manège.



3683
Le parc de loisirs avec Louise, Titou, Emile et Gaspard.



3675
Gédéone, Archibald et Gaspard au supermarché.



3721
Emile sur sa
planche à roulettes.

ON VA
JOUER?

ELÉPHANTASTIQUE
TON IDÉE!

5-12 ans

Le Moyen-âge LEGOLAND®

Baissez le pont-levis et rendez-vous !

Le château a des murs à charnières permettant un accès facile à l'intérieur, une chambre secrète et plein d'autres détails réalistes comme des tours d'assaut, des catapultes, des donjons...
Que vous soyez Roi ou Chevalier dans un château, ou hors-la-loi dans sa cachette, vous passerez un bon moment !



6016
Le char du garde.



6017
Le drakkar.



6054
La chambre secrète.
Un arbre creux qui s'ouvre.



6066
La cachette des hors-la-loi et le trésor.
Entièrement articulé par des charnières.



6074
Le manoir fortifié. Avec pont-levis, 6 personnages et 2 chevaux. Le manoir peut s'ouvrir pour devenir un long rempart.



6049
Le bateau des chevaliers.



6039
Le chevalier, le soldat et la double catapulte.



6085
Le château du Dragon Noir. S'ouvre grâce à des charnières, donjon à l'intérieur, pont-levis, 12 chevaliers.




6062
Le bélier.



6035
Le tournoi.



6103
6 personnages.



L'arbre s'ouvre et se ferme.
C'est là que les hommes de la
forêt se cachent avec leur trésor.



5-12 ans

Les Pirates LEGOLAND[®]

Quelque part dans la baie des Caraïbes, les soldats du Gouverneur essaient d'empêcher les pirates de s'emparer des trésors. Que le meilleur gagne !

ATTENTION!
VOILÀ LES
PIRATES!



★
6285
«Requin Noir» le vaisseau des pirates.
Le bateau des pirates est muni de 4 canons, une cabine pour le capitaine avec 2 entrées, un gouvernail et une dérive mobile.
Le bateau ne flotte pas.



★
6257
Le radeau des pirates et le requin. Le radeau des pirates est poursuivi par un requin affamé.



★
6251
Soldats du Gouverneur et pirates.
Avec la malle au trésor pleine d'or.



★
6276
Le fort du Gouverneur. Avec une prison et un donjon pour enfermer les pirates, 2 canons et une grue pour hisser la malle au trésor contenant l'or...



★
6265
Le bastion du Gouverneur.
Les palmiers peuvent osciller dans le vent.



★
6274
Le brick du Gouverneur. Avec 2 canons qui le protègent, des fenêtres, une ancre d'amarrage, un gouvernail, et une dérive mobile.
Le bateau ne flotte pas.



★
6260
Le repaire des pirates. Les pirates gardent la malle au trésor pleine d'or.



★
6270
L'île des pirates.
Avec sa prison et des palmiers qui peuvent osciller au vent. Le trésor est protégé par des canons qui peuvent vraiment tirer.



★
6235
Le boucanier et son trésor. Avec des pièces d'or.



★
6246
Le canon dans sa chaloupe. Le canon peut tirer dans toutes les directions avec des boulets noirs LEGO.





6255
Le médaillon d'or.
Album B.D. + 2 personnages.



Les bateaux Pirates ne flottent pas.

5-12 ans

La Ville LEGOLAND®

C'est de plus en plus amusant d'habiter dans cette ville, avec le tout nouveau Grand Prix Automobile. Tout y est : les tribunes, les stands, la ligne d'arrivée... Vous avez le choix entre de nombreuses voitures, certaines sont même équipées de roues avec suspensions indépendantes.

**URGENT:
ÉQUIPE DE SECOURS
POUR VOITURE N°1!**



6395

Le Grand Prix Automobile. Le dispositif complet avec un compteur enregistrant les tours de piste des concurrents, une équipe de secours et un caméraman.



6381
Départ de la course.



6503
La Formule 1.



6526
Le dragster. Le moteur et l'aéro-frein bougent vraiment.





LEGO

La Ville LEGOLAND®



6524
La déneigeuse.



6507
Le basculeur.
La benne bascule.



6528
L'auto cross.
Avec suspension.



6504
La pelleuse.



6527
La camionnette à
benne. Le toit et les
portes s'ouvrent.



6641
Le 4x4 tout terrain.



6590
La voiture et la caravane.



6357
La semi-remorque et l'hélicoptère.



6687
L'avion biplace.



6660
La dépanneuse.
Avec suspension.



6361
La grue mobile.
Avec 4 stabilisateurs.
Grue télescopique
pivotant à 360°.



6693
Le camion des éboueurs.



6661
Le car Régie TV.
Avec un émetteur
mobile sur le toit.



6675
Le 4x4 tout terrain avec toit
ouvrant.



6356
L'avion de la Croix-Rouge. Porte arrière pour le
brancard, toit ouvrant. Les roues avant dirigent l'avion.



6380
L'hôpital.

Passez
votre voi-
ture sous la
machine de
lavage au-
tomatique :
les brosses
tournent.



Il suffit de
tourner une
brique pour
faire monter
ou descendre l'as-
censeur.



6394
Le parc à voitures et la station service.
Avec garage, lavage auto, ascenseur, 3 voitures et une moto.



6674
La dépanneuse autoroute.
Tireuil avec crochet
et 30 cm de corde.



6671
Le camion-remorque avec
élévateur. L'élévateur peut être
élevé, baissé et orienté dans
tous les sens.



6358

Camion des pompiers avec nacelle de secours.



6385

La caserne de pompiers. Avec 2 portes basculantes, une tour pour faire sécher les tuyaux d'arrosage, salle de commande avec ordinateurs, sirènes, etc. Également un camion à grande échelle et la voiture du capitaine des pompiers.



6386

La caserne de police.



6643

Le 4x4 des pompiers. Équipé à l'intérieur d'inhalateur, extincteur, etc.



6505

Le capitaine des pompiers.



6379 Le club d'équitation avec 2 chevaux et 2 cavaliers. L'écurie est aménagée de boxes avec abreuvoir.



6349

La villa avec salle de séjour, cuisine équipée, et chambre au premier étage.



6642

L'hélicoptère de la police, avec pilote.



6676

Le contrôle de police.



6522

La patrouille de police.



6506

La voiture de police.



6388 La maison de vacances. Avec sa cuisine complètement équipée, son mobile-home et son hors-bord.



6698

Le 4 x 4 et le hors-bord. Voiture à toit ouvrant et 3 portes qui s'ouvrent.



6355

Le cheval de course et son écurie. Avec tous les outils nécessaires, plus le sulky et une selle pour les concours hippiques.

Certains véhicules ont des suspensions indépendantes sur chaque roue.





6317
Arbres et fleurs.



6309
6 personnages
et 1 moto de police.



6315
Panneaux de la route.



6316
Drapeaux et bannières.



6310
2 carrefours.



6311
2 virages.



6312
2 routes droites.



6313
2 croisements.



6450
La voiture de police.



6480
Le camion des pompiers.



6481
L'ensemble mobile d'entretien des routes
Avec feux clignotants fonctionnant à pile et utilisables en
différentes positions. La benne frontale peut être élevée
ou abaissée et le toit coulissant.



6482
L'hélicoptère de secours. Avec feux clignotants et sirène
à 2 tons fonctionnant à pile. Transporte un médecin et
son équipement médical ainsi qu'un brancard.



Certaines boîtes «Ville» et «Espace»
comprennent le système spécial Son et
Lumière. Cherchez ce symbole. Il ajoute
de la valeur à votre jeu.



En haut du barrage routier, vous pouvez monter
soit des panneaux de signalisation, soit des
avertisseurs lumineux, ou même les deux.

★ Nouveauté 1989. Disponible en Janvier.

5-12 ans

L'Espace LEGOLAND™

**BASE DE
CONTRÔLE À
POLICE DE L'ESPACE.
MONORAIL EN DANGER.
FONCEZ!**

6770

Véhicule tout terrain avec Lumière & Son.



LIGHT
& SOUND



6783

Ce véhicule spatial comprend 3 unités indépendantes: l'avant est un vaisseau, l'arrière contient la cabine et au centre se trouve le générateur d'énergie. L'engin est équipé de lumières clignotantes et d'un signal sonore à 2 tons.



5-12 ans



L'Espace LEGOLAND®

La nouvelle police de l'espace avec ses lumières clignotantes, fait régner la loi et l'ordre dans l'univers infini de «l'espace noir» et de «l'espace blanc». Le monorail 9V va devenir un moyen de transport plus sûr !

**SABOTAGE
SUR RAIL DE L'ESPACE.
VAISSEAU NOIR CAPTURÉ.
PRÉPAREZ LE TRANSFERT
DU PRISONNIER.**



6886
Brigade volante. Avec une caméra sur chaque aile. Les ailes se replient sous un bouchier thermique.



6831
Patrouille de police spatiale. Avec un radar composé de 2 antennes.



6895
Patrouille de l'espace et son 4x4. Contient une cellule de prison et son prisonnier.



6986
Croiseur galactique. L'ouverture à l'avant permet de faire sortir un véhicule. L'ouverture à l'arrière laisse apparaître 2 prisons et sous les ailes se trouvent 2 scooters. La partie arrière, une fois démontée, se transforme en base spatiale.



6781
Vaisseau de police intergalactique. Il peut être transformé en 2 vaisseaux indépendants, équipés d'ordinateur et d'instruments lumineux. De même, la prison peut être démontée.



Nouveauté 1989. Disponible en Mars.



LEGO

L'Espace
LEGOLAND™

6987
Base de contrôle.
Comprend un vaisseau spatial, une piste d'atterrissage, un tunnel qui s'avance vers le poste d'observation dont les parois sont mobiles.



6941
Patrouilleur de la galaxie.
Modèle à 3 sections avec ailes mobiles, 2 compartiments et 1 cockpit qui s'ouvre.



6828
Robot marcheur.
Les jambes remontent à l'horizontale comme les ailes d'un oiseau.



6972
Base spatiale au sol.



6830
Navette de reconnaissance.
Avec réacteurs détachables devenant 2 petits robots.



6808
L'éclaireur de l'espace.



6894
Véhicule d'exploration. Se sépare en trois sections.



6884
Satellite.



6848
Explorateur lunaire. Bras et pieds mobiles, toit ouvrant.



6932
Triple vaisseau modulaire.



6876
Robot.



6885
Lanceur mobile. A l'intérieur du cockpit, un petit avion avec robot.



6925
Engin de reconnaissance.
Pour conduite sur terrain accidenté. Le petit vaisseau rentre dans la remorque.



6875
Croiseur de l'espace.
Les deux ailes se détachent pour devenir des scooters de l'espace.



6990
Le Trans-Galaxie-Express (9 V).

★ Nouveauté 1989. Disponible en Mars.



JE VOUS AVAIS PRÉVENU QUE LA POLICE NOUS TROUVERAIT...



6850
Corvette spatiale. Les ailes peuvent se cacher sous le cockpit qui peut être ouvert.



6810
Scooter de l'espace. Les ailes peuvent être mises dans différentes positions.



6703
6 personnages.



6921
Rails et piliers.



305
Sol planétaire avec cratères.

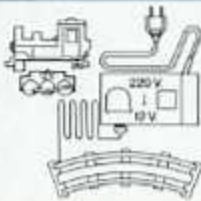


306
Sol planétaire matérialisé.

6-14 ans



Les trains




1 Le train de voyageurs n° 7745 peut fonctionner avec un moteur à piles n° 800 et un tendeur porte-piles n° 5075 (Service Pièces de Rechange LEGO®, consulter la dernière page) ou avec un moteur 12 V n° 7965, un transformateur 7964, un fil d'alimentation pour rails n° 5063 et des rails conducteurs électriques 12 V.

2 Tous les trains 4,5 V peuvent être équipés d'un moteur 12 V n° 7965, d'un transformateur 12 V n° 7964, un fil d'alimentation pour rails n° 5063 et de rails conducteurs électriques.



7745
Le train rapide 12 V. Avec une multitude de détails passionnants. (Éclairage, porte-bagages, cafétéria). La boîte comprend un quai, un circuit ovale et 10 personnages.

LE TRAIN
RAPIDE 12 V VA
PARTIR DE LA
VOIE A.





7839
Quai d'embarquement de véhicules avec poste de contrôle. Avec une voiture, un wagon et 2 personnages. Contient également 2 rails et 2 conducteurs.



7735
Le train de marchandises 12 V. Il y a 2 motociclettes dans l'un des wagons, une citerne SHELL et un petit camion-citerne dans l'autre. 2 personnages, un circuit ovale et un quai, sont inclus.




7864
Transformateur 12 V. Peut être limité à 4,5 V pour utilisation avec le moteur 810 ou le moteur technique 8700.



7866
Passage à niveau télécommandé (12 V). Lorsque les barrières s'abaissent, les feux rouges clignotent.



7865
Moteur de train, 12 V. Peut s'incorporer dans un train 4,5 V ou dans un train sans moteur.





Les Trains



7715
Le train de voyageurs (sans moteur).
Un circuit rond, un quai et 5 personnages.



7824
Gare de voyageurs. Avec guichet, téléphone, café bar, tour de contrôle, salle d'attente, boîte aux lettres et 9 personnages.



7813
Wagon citerne SHELL, avec 1 personnage.



7860
Signal télécommandé
- 12 V - avec lumières rouges et vertes.



7817
Wagon grue. La cabine de la grue s'ouvre.



7835
Passage à niveau manuel.



7722
Le train de marchandises 4,5 V.
Locomotive à vapeur avec moteur 4,5 V, un wagon boltier à piles, 2 wagons marchandises, un signal d'arrêt, un chariot élévateur, un circuit rond.



7823
Pont roulant pour chargement des containers.
Avec un camion, un wagon et 2 personnages.



7861
Eclairage pour locomotives et wagons, 12 V.



7854
8 conducteurs électriques droits pour train 12 V (1 m).



7855
8 conducteurs électriques courbes pour train 12 V (1/2 cercle).



7858
Aiguillage droit télécommandé, 12 V.



7859
Aiguillage gauche télécommandé, 12 V.



7856
Aiguillages électriques manuels (1 gauche + 1 droit) pour trains 12 V.



7867
4 lampadaires 12 V et accessoires.



7857
Croisement électrique.



7850
16 rails droits et 16 traverses (1 m).



7851
16 rails courbes et 16 traverses (1/2 cercle).



7852
Aiguillages (1 droit + 1 gauche) pour train sans moteur.



IL RESTE
DE LA PLACE
POUR 3 AUTRES
CONTAINERS!



7-16 ans

LEGO Technic

Tout est possible avec les boîtes universelles.

Avec les boîtes universelles, en assemblant les engrenages, les différentiels, les pistons, le système à air comprimé, le moteur électrique 4,5 V, tu peux construire des modèles qui fonctionnent vraiment comme dans la réalité.



★
8024
Boîte universelle à partir de 7 ans.
La boîte idéale pour commencer avec LEGO TECHNIC.
Avec des instructions de montage pour la construction d'un chariot élévateur, d'un hélicoptère et d'une voiture de course.



★
8034
Boîte universelle à partir de 8 ans.
Avec des tas de pièces de base LEGO TECHNIC et des instructions de montage pour construire 4 autres modèles passionnants.



★
8044
Boîte universelle. Avec un nouveau système pneumatique efficace et simple, utilisable dans la construction de tous les modèles proposés.



8710
Éléments techniques complémentaires.

872
2 réducteurs de vitesse pour le moteur 4,5 V.
(Réduction 1/20e).

8700
Moteur TECHNIC 4,5 V. S'intègre à tous les modèles. Le sélecteur du boîtier à piles permet de contrôler la marche avant/arrière.



8890
Livre d'idées TECHNIC.



8054

Boîte universelle avec moteur. Contient un moteur 4,5 Volts utilisable pour chacun des 4 modèles présentés dans la notice contenue à l'intérieur.



7-16 ans

Technic

Une simple pression sur la pompe à air et ça bouge !

A droite de la pelleuse excavatrice, il y a une colonne de direction, des bras qui peuvent être remontés ou baissés, un tracto-chargeur, le tout étant actionné par des pignons.

La pelleuse fonctionne avec un mécanisme de 3 cylindres à air comprimé, ce qui lui permet de faire pratiquement tous les mouvements possibles.



8640
L'hélicoptère des neiges et son pilote.
Le rotor fonctionne.
Équipé d'une paire de skis.



8660
Le transport du chasse-neige.
Véhicule à 6 roues, avec direction à partir du toit.
Le petit chasse-neige est transporté à l'intérieur.



8620
Le skieur et son véhicule monoplace.
Direction à crémaillère.
Les skis se rangent à l'arrière du véhicule.



8835
Chariot élévateur. Direction à crémaillère.
La fourche peut être actionnée de bas en haut.



8854
Camion-grue. Direction à crémaillère. La grue peut être levée ou baissée et la flèche de la grue est télescopique.



8849
Tracteur agricole, avec cuve et rampe d'épandage mobiles.
Les 2 rampes se relèvent verticalement.



8852
Robot.



8855
L'hydravion et son pilote.
Ailerons et gouvernail commandés par le manche à balai. Moteur à pistons, hélice rotative.
Train d'atterrissage à roues rétractables. Ne flotte pas.



8832
Le buggy des sables.
Nouvelle suspension et nouveau système de direction.




8842
Kart de compétition. Direction à crémaillère et moteur à piston.



8853
Le tracto-chargeur.
Direction par le toit, le bras et le godet sont actionnés par deux manivelles distinctes.



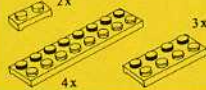
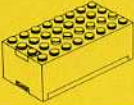



























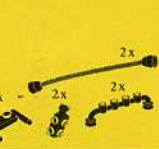

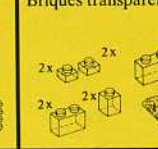



8712
Personnages TECHNIC.



★ 8862
Pelleteuse-excavatrice. Avec système pneumatique contrôlant la pelle, les bras et le godet.
A partir de 12 ans.

| | | | | | | |
|-------------------|---|--|--|---|--|---|
| LEGO BASIC | 5001 F 11,00 Coussinets 4x  | 5002 F 15,50 Chenilles en caoutchouc 2x  | 5003 F 29,00 Briques lumineuses 4,5 V 2x  | 5005 F 56,00 Boîtier à piles  | 5007 F 152,00 Moteur 4,5 V LEGO BASIC  | ★ F 51,00 Tiroir de rangement  |
|-------------------|---|--|--|---|--|---|

| | | | | | | | |
|---|--|---|--|--|--|--|---|
| 035 F 57,00 Sirène LEGOLAND Ville  | 5036 F 57,00 Sirène LEGOLAND Espace  | 5037 F 51,00 Éléments conducteurs 9 Volts 2x  | 5038 F 44,00 Boîtier pile 9 Volts  | 5039 F 33,00 Inverseur de marche (monorail)  | 5040 F 196,00 Moteur 9 Volts (monorail)  | 5041 F 33,00 Connecteur 9 Volts  | 5161 F 18,50 Briques inclinées, inversées 6x  10x  |
|---|--|---|--|--|--|--|---|

| | | | |
|---|---|---|--|
| 172 F 26,00 Briques rondes, nez de fusée et réacteurs 4x  2x  6x  1x  1x  2x  2x  2x  1x  1x  2x  4x  1x  1x  | 5173 F 26,00 Ailes, éléments inclinés, moteurs et sièges 1x  2x  1x  1x  4x  1x  | 5175 F 26,00 Paraboles 2x  2x  2x  | 5176 F 26,00 Briques transparentes 2x  2x  2x  |
|---|---|---|--|











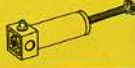


























| | | | | |
|--|---|--|-------------------|--|
| 5181 F 46,00 Pistes aéroport (droite) 2x  | 5183 F 16,50 Gonds et charnières 6x  2x  | ★ 5184 F 23,00 Accessoires Moyen-âge LEGOLAND 2x  2x  1x  2x  2x  1x  2x  | LEGO Train | 5061 F 33,00 Fils conducteurs 75 et 25 cm  |
|--|---|--|-------------------|--|


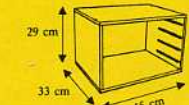

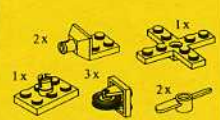




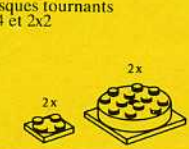




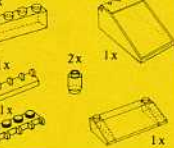












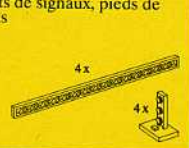










Le Service Pièces de Rechange LEGO®

Si vous avez besoin de pièces de rechange, vous pourrez vous les procurer chez votre marchand de jouets et en particulier dans les magasins portant le panneau «Spécialiste Conseil LEGO®». S'il n'y a pas de spécialistes dans votre région, vous pourrez nous adresser votre commande directement, à l'aide du bon ci-après.

Service Pièces de Rechange
LEGO S.A.
B.P. 837
28011 CHARTRES Cédex

★ Nouveauté 1989.
Disponible en Septembre.

| | | | | |
|--|---|---|--|--|
| 5070 F 18,50 Essieux 2x  | 5071 F 18,50 Essieux avec grandes roues 2x  | 5072 F 16,50 Plaque de base 6x28 tenons  | 5073 F 16,50 Eclairages pour train LEGO 2x  1x  2x  | 5074 F 16,50 Plaques pour bogies 2x  |
| LEGO Technic | 5100 F 76,50 Boîtier à piles TECHNIC  | 5101 F 115,00 Moteur TECHNIC 4,5 V  | 5103 F 18,50 Pompe à ressort pneumatique, 48 mm  | 5104 F 18,50 Vérin pneumatique, 48 mm  |
| 5109 F 18,50 Tubes à air comprimé ★ 1x  4x  | 5231 F 26,00 Poutres et plaques (Jaune) TECHNIC 5234 F 26,00 Poutres et plaques (Noir) TECHNIC 5249 F 26,00 Poutres et plaques (Rouge) TECHNIC 4x  4x  2x  4x  | 5237 F 29,00 Noir 5238 F 29,00 Rouge 5250 F 29,00 Jaune Poutres TECHNIC 4x  | 5242 F 33,00 Différentiel et Éléments de direction 1x  2x  | 5247 F 29,00 Bagues et coussinets TECHNIC 4x  20x  6x  20x  10x  |
| 5248 F 33,00 Pneus 62 mm et jantes 2x  2x  | 5251 F 33,00 Amortisseurs ★ 4x  | 5253 F 16,50 Axes cruciformes (Dimensions 2, 3, 4, 6) ★ 3x  3x  3x  | 5254 F 16,50 Axes cruciformes (Dimensions 8, 10, 12) ★ 3x  3x  3x  | 5256 F 20,00 Accessoires pour suspension ★ 2x  2x  4x  |

| | | | | | | |
|---|--|---|---|--|--|--|
| <p>58 F 51,00 Tiroir de rangement</p>  | <p>759 F 277,00 Casier pour tiroirs</p>  | <p>LEGO LEGOLAND</p>  | <p>5031 F 16,50 Hélices, roues, rotor</p>  | <p>5032 F 11,00 Cric</p>  | <p>5033 F 38,00 Brique lumineuse 1x4 pour système Lumière & Son</p>  | <p>5034 F 38,00 Brique lumineuse 1x2 pour système Lumière & Son</p>  |
| <p>5162 F 18,50 Barrières et portails</p>  | <p>5163 F 16,00 Disques tournants 4x4 et 2x2</p>  | <p>5168 F 18,50 Bras d'excavateur avec benne</p>  | <p>5169 F 28,50 Éléments pour grue</p>  | <p>5171 F 26,00 Éléments décorés</p>  | <p>5174 F 26,00 Roues, essieux</p>  | |
| <p>5063 F 44,00 Fil d'alimentation pour rails conducteurs 12 V</p>  | <p>5177 F 26,00 Accessoires pour gammes LEGOLAND Espace et Ville</p>  | <p>5178 F 26,00 Trains d'atterrissage et moteurs</p>  | <p>5180 F 46,00 Pistes aéroport (croisement, rond-point)</p>  | <p>5182 F 16,50 Disques tournants, raccords à rotule, charnières</p>  | <p>5066 F 26,00 Tampons et attelages</p>  | |
| <p>5075 F 103,00 Panneau porte-piles</p>  | <p>5064 F 16,50 Roues de locomotive</p>  | <p>5065 F 52,00 Fil conducteur de 3 m avec prises à double broche</p>  | <p>5067 F 16,50 Bandages caoutchouc</p>  | <p>5068 F 28,50 Châssis locomotive, attelages</p>  | <p>5069 F 28,50 Briques lumineuses 12 V</p>  | |
| <p>5105 F 26,00 Vérin pneumatique, 64 mm</p>  | <p>5200 F 18,50 Mâts de signaux, pieds de mâts</p>  | <p>7863 F 167,00 Télécommande d'aiguillage</p>  | <p>5107 F 18,50 Pompe pneumatique</p>  | <p>5108 F 18,50 Vérin pneumatique</p>  | <p>5243 F 33,00 Maillons</p>  | |
| <p>5265 F 25,50 Pneus, 43 mm et 4 mm, et jantes pour le cric</p>  | <p>5244 F 29,00 Patins de chenille</p>  | <p>5246 F 46,00 Pneus 81 mm et jantes</p>  | <p>5266 F 29,00 Crémaillères, roues dentées, poulies</p>  | <p>5270 F 26,00 Pneus 43 mm et jantes</p>  | <p>5270 F 26,00 Pneus 43 mm et jantes</p>  | |

7-16 ans

LEGO

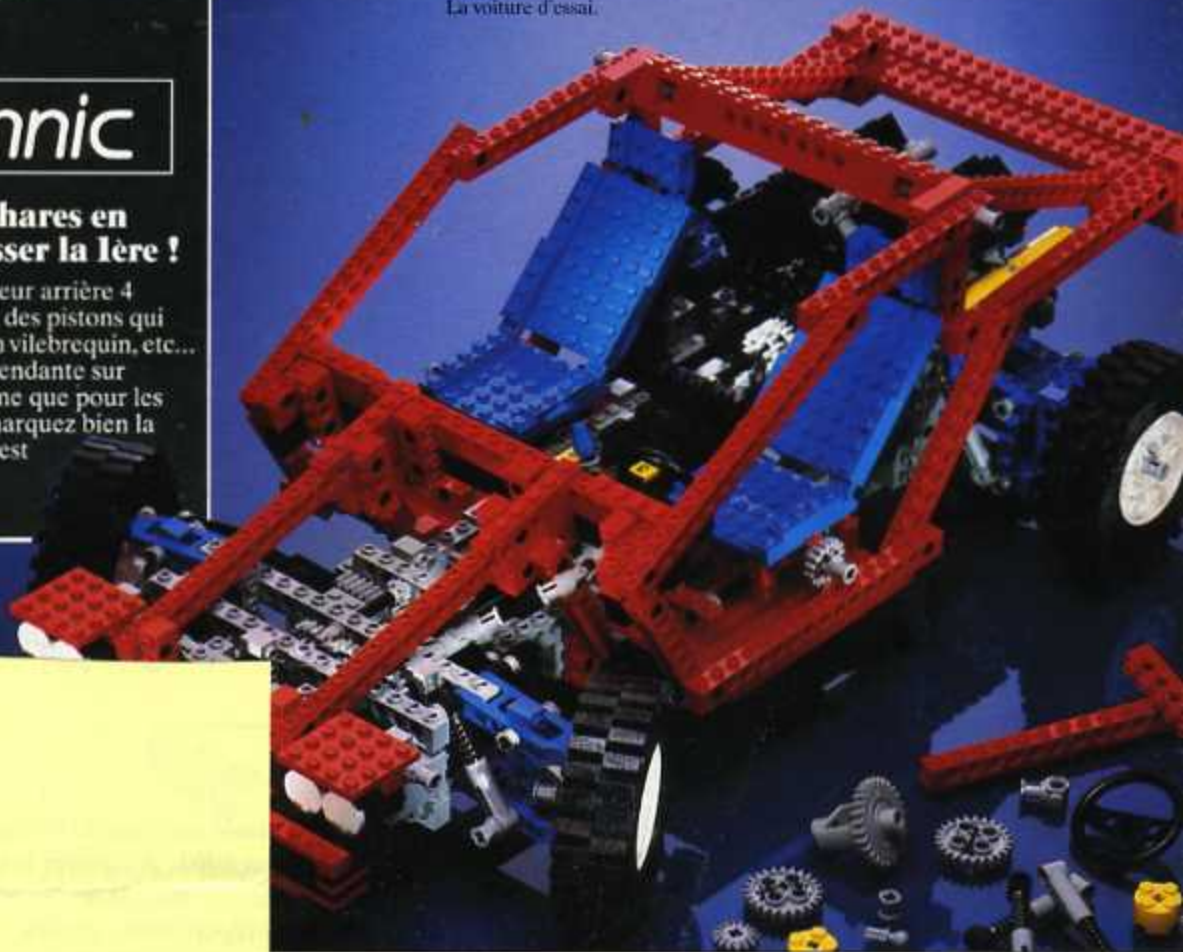
Technic

Réglage du siège, phares en position. Prêt à passer la lère !

La voiture d'essai a un moteur arrière 4 cylindres très perfectionné, des pistons qui fonctionnent réellement, un vilebrequin, etc... Il y a une suspension indépendante sur chaque roue - même système que pour les voitures de Formule 1. Remarquez bien la direction à crémaillère qui est la même que sur la plupart des voitures modernes.

8865

La voiture d'essai.



LEGO

marques déposées.

Un nouveau jouet chaque jour !